

ALLEGATO A

alle Linee guida per i Soggetti Attuatori degli Avvisi a *lump sum*

INDICAZIONI OPERATIVE SULLA DOCUMENTAZIONE OGGETTO DI CONTROLLI FORMALI PER L'EROGAZIONE DEI LUMP SUM

A. ASPETTI GENERALI	2
B. DOCUMENTI CONTRATTUALI.....	3
B1 - CASO di REALIZZAZIONE DEL PROGETTO CON SOGGETTI REALIZZATORI ESTERNI	3
1a – Esempi di documenti contrattuali accettati	3
1b - Elementi verificati in sede di controlli formali.....	4
1c – Possibili problematiche e modalità di sanatoria	4
B.2 – CASO DI REALIZZAZIONE DEL PROGETTO IN ECONOMIA	6
2a – Esempi di documenti contrattuali accettati	6
2b - Elementi verificati in sede di controlli formali.....	6
2c – Possibili problematiche e modalità di sanatoria	6
B.3 - UNIONI DI COMUNI	7
Scenari ammissibili.....	7
C. CERTIFICATO DI REGOLARE ESECUZIONE	8
C.1 CONTENUTI MINIMI.....	8
C.2 NOTA INTEGRATIVA.....	9
D. Format e schemi di riepilogo	10
D.1- Format Certificato di Regolare Esecuzione (CRE).....	10
D.2 - Format Dichiarazione assenza di conflitto di interessi (titolare effettivo).....	13
D.3 - Elementi minimi Atto di Riconduzione/Ricognizione	14
D.4 - Schema documenti richiesti e contenuti minimi.....	16
D.5 - Errori ricorrenti.....	18

Il presente documento, allegato alle Linee guida per i soggetti attuatori di Avvisi a lump sum, nasce dall'esperienza maturata nella gestione degli avvisi pubblicati a partire da aprile 2022 e riporta indicazioni operative, format e casistiche che si ritiene possano supportare i Soggetti attuatori nella fase di redazione e caricamento della documentazione a corredo della domanda di erogazione, con ciò facilitando anche i controlli formali propedeutici all'erogazione del lump sum.

Il documento potrà essere oggetto di successivi aggiornamenti.

A. ASPETTI GENERALI

Di seguito una lista di aspetti generali da attenzionare in quanto sono state ricorrenti le carenze riscontrate in merito:

1. **FIRMA E DATA DOCUMENTO.** I documenti contrattuali devono essere validi e firmati con data successiva a 1° Febbraio 2020
2. **COERENZA DATA DOCUMENTO / DATA ATTIVAZIONE SERVIZIO.** Ogni servizio deve avere un contratto/documento associato e coerente con la data di attivazione del servizio stesso quindi contratto/documento precedente alla data di attivazione del servizio (la data di attivazione si può verificare nell'allegato 5)
3. **COMPLETEZZA DEI DOCUMENTI CARICATI.** Devono essere caricati tutti i contratti/documenti contrattuali relativi ai servizi, sia i servizi da attivare che quelli attivati prima dell'Avviso di riferimento (servizi e contratti pre-avviso);
4. **CONTRATTO SERVIZI PRE-AVVISO.** In particolare, per i servizi pre-avviso (con contratti "pre-avviso") nel Certificato di Regolare Esecuzione oppure nelle Nota Integrativa al CRE vanno inseriti anche questi contratti/documenti;
5. **CONTRATTO DEL CORSO DI FORMAZIONE (avviso 1.4.4):** inserire anche il contratto/documento relativo al soggetto realizzatore e relativi titolari effettivi che ha erogato il corso di formazione da associare in piattaforma padigitale2026 o a SPID o a CIE.
6. **COMPLETEZZA ASSOCIAZIONE SERVIZIO/REALIZZATORE.** Ogni servizio deve avere il soggetto realizzatore associato e il relativo titolare effettivo.
7. **COMPLETEZZA TITOLARI EFFETTIVI.** È necessario inserire tutti i titolari effettivi, se ricorre il caso e tenere agli atti la dichiarazione di assenza di conflitto di interessi.

B. DOCUMENTI CONTRATTUALI

B1 - CASO di REALIZZAZIONE DEL PROGETTO CON SOGGETTI REALIZZATORI ESTERNI

1a – Esempi di documenti contrattuali accettati

Di seguito un elenco che riporta le tipologie di documenti contrattuali che possono essere accettate. È possibile, a volte anche opportuno, caricare più tipologie di documenti contrattuali, ad esempio sia la determina di impegno che il successivo contratto stipulato ai sensi del Codice degli Appalti.

- **contratto** tra Soggetto Attuatore e Soggetto Realizzatore, **firmato da entrambi**
- **determina di affidamento e impegno**, nei casi di affidamento diretto. *Si tratta di un atto amministrativo con cui l'Ente determina di affidare l'esecuzione di quel servizio ad uno specifico soggetto e contestualmente si "prenota" (impegno) la spesa su una determinata linea del Bilancio*
- **determina di aggiudicazione** (individuazione del fornitore). *Si tratta di un atto amministrativo con cui l'Ente, durante una procedura di appalto, determina il vincitore, detto "aggiudicatario", della gara*
- **proposta commerciale** del Soggetto Realizzatore accettata dal SA (ad es. Tramite scambio di lettere o mail delle parti); nel caso delle scuole prende spesso il nome di "buono d'ordine",
- **documento di stipula MEPA firmato digitalmente** (meglio se insieme al capitolato tecnico). *Se l'affidamento è stato fatto tramite il Mercato Elettronico della Pubblica Amministrazione, il contratto sarà un documento di stipula **generato dal sistema, firmato digitalmente e ricaricato sul MEPA** (il Dirigente competente). Contiene le informazioni amministrative, mentre i dettagli operativi sono sul capitolato tecnico.*
- **lettera di incarico**, comunque denominata ma comunque formale e specifica sul progetto, se nel quadro di un contratto generale di supporto (detto "contratto di servizio", o "base", o "a consumo", o impropriamente "quadro") - anche se quest'ultimo è anteriore al 1/2/2020. *Spesso gli Enti affidano la manutenzione, le evolutive, e in generale tutto il mondo dell'IT alle proprie in house o anche a soggetti privati, mediante contratti generali, spesso pluriennali e spesso rinnovabili. Tali contratti sono denominati in modi molto diversi, comunque non hanno un focus preciso e puntuale, bensì il supporto all'Ente. Talvolta sono "a consumo", quando il fornitore mette a disposizione determinate risorse (es: ore/uomo) in un certo lasso di tempo, attivabili dall'Ente. In tale contesto si accetta - quale documento contrattuale - l'atto formale con cui l'Ente, nel quadro del contratto sopra descritto, ha chiesto al fornitore di implementare le misure PNRR (es. una "lettera di incarico" o una determina).*

- **Convenzione/accordo firmato dalle parti:** nel caso in cui il Soggetto Realizzatore sia un'altra PA (es Unione di Comuni, Provincia, etc). *Quando un Ente affida l'implementazione ad un'altra PA, spesso tra le due viene firmata una convenzione, ovvero un accordo tra le due PA che può prevedere anche il trasferimento fondi da una all'altra.*
- Nel caso in cui il Soggetto Realizzatore sia un'Unione di Comuni, il Soggetto Attuatore dovrà caricare non solo il documento contrattuale identificato come Convenzione tra Soggetto Attuatore e Unione, ma anche il contratto tra il Soggetto Realizzatore e il fornitore della soluzione qualificata, laddove presente. *Vedi focus su Unione di comuni a fine documento.*

1b - Elementi verificati in sede di controlli formali

Qualunque sia il documento "contrattuale" caricato (ovvero utilizzato per valorizzare la fase di "contrattualizzazione" in pa digitale), in sede di controllo viene verificata la presenza dei seguenti elementi:

- CUP
- Riferimento ad Avviso PNRR e decreto di finanziamento
- Lista dei servizi oggetto dell'affidamento
- CIG
- Società realizzatrice
- Riferimento a Codice degli appalti
- Procedura di affidamento scelta
- Firma

ATTENZIONE AI SERVIZI PRE-AVVISO: i primi due punti (CUP e riferimento all'Avviso PNRR e al decreto di finanziamento) - possono non essere presenti per i servizi pre-avviso (atecnicamente c.d. "a rimborso") cioè i servizi affidati / realizzati prima dell'Avviso PNRR o comunque prima di presentare la candidatura. In tali casi gli Enti **devono assicurarsi che il CUP (inserito in fase di candidatura per l'accettazione del finanziamento) risulti sul CRE o, qualora anche questo certificato fosse precedente all'Avviso PNRR, sulla nota integrativa al CRE (vedi sotto).**

1c – Possibili problematiche e modalità di sanatoria

In caso di carenze nei documenti contrattuali caricati potrà essere richiesto all'Ente di produrre un provvedimento di riconduzione / ricognizione che riporti il riferimento al documento contrattuale per cui si sta procedendo alla rettifica o integrazione (determina, contratto, lettera d'incarico etc) e tutti gli elementi di seguito:

- Codice Unico di Progetto (CUP) del progetto finanziato con l'Avviso di riferimento;
- Riferimento ad avviso e decreto di finanziamento
- Data di avvio delle attività di progetto;
- Lista delle attività/servizi imputate al progetto PNRR e tempistica di esecuzione in coerenza con la data di avvio delle attività;
- Motivazione delle ragioni che giustificano la mancanza di uno specifico atto amministrativo coevo o antecedente all'avvio delle attività oppure la mancanza di un elemento essenziale (es. CUP) all'interno della documentazione prodotta (ad es. in caso di attività avviate prima della pubblicazione dell'Avviso di riferimento, urgenza, altro...) (se ricorre);
- Indicazione che il progetto rispetta il Regolamento (UE) n. 2021/241, in particolare dell'art. 17, ai sensi del quale sono ammissibili le misure avviate a decorrere dal 1° febbraio 2020, a condizione che soddisfino i requisiti di cui al regolamento stesso;
- Indicazione che il progetto non è stato finanziato da altri fondi pubblici, nazionali, regionali o europei e rispetta il principio di addizionalità del sostegno dell'Unione europea previsto dall'art. 9 del Regolamento (UE) 2021/241;
- Indicazione che il progetto ha rispettato il principio di non arrecare un danno significativo agli obiettivi ambientali ai sensi dell'articolo 17 del Regolamento (UE) 2020/852 (DNSH), ove applicabile (per l'investimento 1.2);
- Indicazione che la realizzazione delle attività progettuali è coerente con i principi e gli obblighi specifici del PNRR e, ove applicabili, ai principi del Tagging clima e digitale, della parità di genere (Gender Equality), della protezione e valorizzazione dei giovani;
- Indicazione che l'attuazione del progetto prevede il rispetto delle norme comunitarie e nazionali applicabili, ivi incluse quelle in materia di trasparenza, tutela dei diversamente abili, parità di trattamento, non discriminazione, proporzionalità e pubblicità;
- Indicazione di aver rispettato gli obblighi di cui all'art. 11 dell'Avviso su cui il progetto è stato finanziato a valere sul PNRR;
- Indicazione dei Regolamenti interni di organizzazione che prevedono il ricorso a lavori in economia, adozione di ordini di servizio.

Possono essere altresì richieste integrazioni di documenti contrattuali firmati sia dalla PA che da un altro soggetto (il Soggetto Realizzatore). In tal caso, a titolo esemplificativo, potrà essere richiesto un *addendum* firmato da entrambe le parti (es. nel caso di contratti o proposte commerciali controfirmate - buoni d'ordine). Qualora la mancanza **di un**

documento contrattuale non sia sanabile con la sua produzione, potrà essere richiesto un provvedimento di riconduzione/ ricognizione che riporti tutti gli elementi elencati nonché le ragioni per cui non è stato possibile produrre un documento contrattuale.

B.2 – CASO DI REALIZZAZIONE DEL PROGETTO IN ECONOMIA

2a – Esempi di documenti contrattuali accettati

Nel caso in cui il Soggetto Realizzatore sia il Soggetto Attuatore stesso (attività svolta in economia), sarà necessario caricare l'ordine di servizio, tipicamente una Determina Dirigenziale. *Si tratta di un atto amministrativo con cui l'Ente ordina ad uno o più dipendenti, oppure ad un suo ufficio, di implementare le misure direttamente, con le proprie risorse.*

2b - Elementi verificati in sede di controlli formali

In sede di controllo viene verificata la presenza nell'ordine di servizio dei seguenti elementi:

- CUP
- Riferimento ad avviso e decreto di finanziamento
- Lista dei servizi oggetto del finanziamento
- Data di avvio delle attività di progetto
- Riferimento a regolamenti interni di organizzazione e gestione del personale
- Firma

ATTENZIONE AI SERVIZI PRE-AVVISO: i primi due punti (il CUP e il riferimento all'Avviso e al decreto di finanziamento) possono non essere presenti per i servizi pre-avviso ("a rimborso") cioè i servizi affidati / realizzati prima del PNRR o comunque prima di presentare la candidatura. In tali casi gli Enti **devono assicurarsi che il CUP (inserito in fase di candidatura per l'accettazione del finanziamento) risulti sul CRE o, qualora anche questo certificato fosse precedente all'Avviso PNRR, sulla nota integrativa al CRE (vedi sotto).**

ATTENZIONE AI DATI IN PIATTAFORMA nel caso di sviluppo in economia. E' necessario indicare in piattaforma PAdigitale2026:

- come Soggetto Realizzatore: il Soggetto Attuatore (quindi l'Ente stesso)
- come Titolare Effettivo: il rappresentante legale del Soggetto Attuatore

2c – Possibili problematiche e modalità di sanatoria

In caso di carenze nell'ordine di servizio potrà essere richiesto all'Ente di produrre un provvedimento di riconduzione / ricognizione in cui attesta espressamente tutti gli elementi necessari (si veda punto 1.c precedente).

B.3 - UNIONI DI COMUNI

Si riportano alcune indicazioni operative per il caso in cui nell'attuazione del progetto sia coinvolta l'Unione di Comuni.

Il Soggetto Attuatore degli avvisi di PA digitale 2026 è sempre il Comune. Sarà quindi il rappresentante legale del Comune a definire tutti i parametri del finanziamento richiesto e a firmare la candidatura.

Scenari ammissibili

➤ SCENARIO 1

Il Comune iscrive i fondi nel proprio bilancio e firma i contratti con gli operatori economici, l'Unione si occupa della gestione della procedura di selezione dei fornitori.

Il Comune dovrà indicare e caricare in piattaforma, nel fascicolo di progetto:

- quale "Soggetto Realizzatore" ciascun fornitore con cui Il Comune intrattiene un rapporto di fornitura
- i contratti tra il Comune e gli operatori economici

➤ SCENARIO 2

Il Comune e l'Unione stabiliscono nella convenzione le modalità di trasferimento dei fondi dal Comune alla propria Unione e sulla base di ciò questa iscrive sul proprio bilancio le relative somme e provvede a selezionare e stipulare i contratti con gli operatori economici.

Il Comune dovrà indicare/caricare in piattaforma, nel fascicolo di progetto:

- quale "Soggetto Realizzatore" ciascun fornitore con cui l'Unione intrattiene un rapporto di fornitura
- la Convenzione o l'accordo tra Enti comunque denominato, con cui il Comune ha dato mandato all'Unione di provvedere all'esecuzione delle attività oggetto del finanziamento
- insieme a questa, i contratti tra l'Unione e gli operatori economici

Inoltre:

- il Comune resta Soggetto Attuatore (con tutti gli obblighi connessi) ed è tenuto a richiedere il CUP.

- il Certificato di Regolare esecuzione redatto dal RUP dell'Unione dovrà essere controfirmato dal Responsabile del Procedimento del Comune.
- Nei rapporti tra Comune e Unione va garantita la tracciabilità dei flussi finanziari e dell'operazione menzionando chiaramente il CUP relativo al progetto PNRR sia nell'accordo Comune-Unioni sia negli atti di affidamento.

Riepilogo scenari unione di comuni

	SCENARIO 1	SCENARIO 2
Soggetto Attuatore	Comune	Comune
CUP	Comune	Comune
Soggetto Realizzatore	Fornitori	Fornitori
RUP	Unione	Unione
RP	Comune	Comune
Documentazione contrattuale	Comune - Fornitore	Accordo/convenzione (Comune - Unione) +
Documentazione contrattuale		Contratto/i (Unione - Fornitori)

C. CERTIFICATO DI REGOLARE ESECUZIONE

Il CRE è uno dei documenti che è necessario caricare in Piattaforma per poter procedere con la richiesta di erogazione fondi (presentando l'Allegato 5), al termine dell'asseverazione tecnica.

C.1 CONTENUTI MINIMI

Di seguito si riporta la lista degli elementi essenziali che devono essere presenti sul CRE:

- CUP
- Riferimento ad avviso e decreto di finanziamento
- Data di avvio delle attività di progetto;
- Indicazione puntuale di tutte le attività/servizi di cui si attesta la regolare esecuzione;
- Riferimento a tutti i contratti stipulati per la realizzazione delle attività o determina di affidamento o ordine di servizio del personale.

ATTENZIONE SERVIZI PRE-AVVISIO: i primi due punti (il CUP e il riferimento all'Avviso e al decreto di finanziamento) potrebbero non essere presenti per i servizi pre-avviso (atecnicamente "a rimborso"), cioè realizzati prima del PNRR o comunque prima di presentare la candidatura. Qualora quindi il CRE fosse già stato prodotto e risulti carente degli elementi indicati, sarà necessario produrre una **nota integrativa al CRE** che riporti questi elementi.

Se il CRE non è mai stato prodotto, occorrerà produrlo con tutti gli elementi necessari.

È possibile utilizzare il template di CRE (Allegato al presente documento).

C.2 NOTA INTEGRATIVA

Oltre alla casistica menzionata rispetto ai servizi pre-avviso, **qualora il CRE manchi degli elementi** sopra **indicati**, l'Ente potrà essere chiamato a produrre una nota integrativa a sanatoria, che riporti:

- Gli elementi mancanti (possibilmente utilizzando il template di CRE come base)
- Il riferimento al CRE che si va a sanare

Qualora invece **il CRE mancasse del tutto**, sarà necessario produrlo come da indicazioni sopra esposte, possibilmente utilizzando il template.

D. Format e schemi di riepilogo

D.1- Format Certificato di Regolare Esecuzione (CRE)



INTESTAZIONE ENTE

CERTIFICATO DI REGOLARE ESECUZIONE

Il Responsabile Unico del Procedimento /

Il Responsabile Unico di Progetto (*per servizi affidati dopo il 1° luglio 2023*)

VISTO (*inserire eventuali Visti di competenza dell'ente richiedente*);

VISTO il Decreto Legislativo n. 50 del 18 aprile 2016, "Codice dei contratti pubblici" e ss.mm.ii. e, in particolare, l'art. 102;

VISTO il Decreto Legislativo n. 36 del 31 marzo 2023, "Codice dei contratti pubblici in attuazione dell'articolo 1 della legge 21 giugno 2022, n. 78, recante delega al Governo in materia di contratti pubblici" e, in particolare, gli artt. 116 e 225 (*in caso di servizi affidati dopo il 1° luglio 2023*);

CONSIDERATO che il comma 2 dell'art. 48 del D.L. n. 77/2021 stabilisce che sia nominato, per ogni procedura di acquisti PNRR, un Responsabile Unico del Procedimento il quale "con propria determinazione adeguatamente motivata, valida e approva ciascuna fase progettuale o di esecuzione del contratto, anche in corso d'opera";

VISTO l'Avviso pubblico per la presentazione di domande di partecipazione a valere sul PNRR – Piano Nazionale Di Ripresa e Resilienza - Missione 1 – Componente 1 – Investimento – "Misura – " del Finanziato dall'Unione Europea – NextGenerationEU;

VISTO, in particolare, l'art. 1 comma 3 del richiamato Avviso, secondo cui "l'importo del finanziamento concedibile ai Soggetti Attuatori di cui all'art. 5 è individuato, ai sensi dell'art. 53 par. 1. lett. c) del Reg. UE 1060/2021, in un importo forfettario (lump sum). Il finanziamento, nella misura dell'importo forfettario, sarà erogato in un'unica soluzione a seguito del perfezionamento delle attività oggetto del finanziamento per come disposto all'art. 13 del presente Avviso".

VISTA la candidatura presentata da questo Ente in data

VISTA l'assegnazione del finanziamento con Decreto di finanziamento n.: Elenco istanze finanziate sull'avviso pubblico "Avviso Misura " – CUP – importo €, nell'ambito del progetto in oggetto;

VISTI i provvedimenti con i quali si è disposta la realizzazione delle attività di cui all'elenco seguente (d'ora in poi "Tabella 1"):

Tabella 1 (esemplificativa)

Servizio finanziato <i>(Indicare ogni servizio inserito in candidatura) (vedi esempi)</i>	Fornitore <i>(Indicare tutti i soggetti realizzatori, oppure l'ente stesso in caso di sviluppi in economia) (vedi esempi)</i>	Nome file caricato nel Fascicolo di Progetto in piattaforma PA Digitale2026 <i>(vedi esempi)</i>	Affidamento <i>(vedi esempi)</i>	CIG <i>(se il CIG presente negli atti è stato modificato, indicare il vecchio e il nuovo CIG, spiegando il motivo della modifica)</i>
<i>anagrafe</i>	<i>Fornitore 1</i>	<i>fornitore1.pdf,p7m</i>	<i>Determina n.. del ___/___/_____</i>	<i>AB12345678</i>
<i>tributi</i>	<i>Fornitore 2</i>	<i>Contrattofornitored uefinale.pdf,p7m</i>	<i>Contratto stipulato in data ___/___/___ protocollo n... Riepilogo Trattativa MEPA n. ____</i>	<i>AB12345679</i>
<i>contabilità</i>	<i>Comune di ___ (realizzazione in economia)</i>	<i>Ods-Mario Rossi.pdf</i>	<i>Ordine di servizio protocollo n.__ del 14/2/2022</i>	<i>AB12345680</i>
<i>Corso di formazione OI DC (Avviso 1.4.4)</i>	<i>Fornitore 3</i>	<i>Fornitore3.pdf,P7M</i>	<i>Determina n.. del ___/___/_____</i>	<i>AB12345680</i>
<i>...etc</i>	<i>...</i>	<i>...</i>	<i>...</i>	<i>...</i>

CONSIDERATO che con la Determina n. ... del ... il sottoscritto veniva nominato responsabile unico del presente procedimento;

VERIFICATA la regolarità sotto il profilo qualitativo del servizio/i reso/i degli operatori descritti in Tabella 1;

Eventuali altri visti o considerato dell'ente

CERTIFICA

la regolare esecuzione dei servizi indicati in Tabella 1 da parte dell'operatore / degli operatori indicati.

Eventuali commenti

Luogo e data

Firma digitale

NOTE:

1. Il format considera gli elementi minimi che un CRE deve contenere, ma può essere integrato con eventuali altre informazioni che l'ente attuatore ritiene utile richiamare. (es: clausole contrattuali riferite alle tempistiche di emissione della fattura da parte dell'operatore).
2. In caso di contratti quadro contenenti più servizi, anche di durata pluriennale, è necessario specificare in modo dettagliato il servizio oggetto di CRE al fine di circoscrivere il perimetro di regolare esecuzione dei servizi per i quali si certifica e per cui l'operatore economico potrà emettere fattura.

D.2 - Format Dichiarazione assenza di conflitto di interessi (titolare effettivo)

DICHIARAZIONE DI ASSENZA DI INCOMPATIBILITA' E CONFLITTO DI INTERESSI

D.p.r. 28 dicembre 2000 n. 445

AI _____

Il/La sottoscritto/a _____ nato\la in _____ Prov. (_____) il
_____ e residente a _____ Prov. (_____) in via
_____, n.____, in qualità di titolare effettivo del **fornitore**

individuato per la realizzazione del progetto CUP _____

DICHIARA

sotto la propria responsabilità e consapevole delle conseguenze penali previste in caso di rilascio di false dichiarazioni dall'art.76 del D.P.R. n. 445/2000, dalle disposizioni del Codice penale e dalle leggi speciali in materia, ai sensi e per gli effetti degli articoli 46 e 47 del D.P.R. 445/2000, in coerenza con quanto previsto dalla Circolare MEF n.16 del 14/04/2023 "*Integrazione delle Linee Guida per lo svolgimento delle attività di controllo e rendicontazione delle Misure PNRR di competenza delle Amministrazioni centrali e dei Soggetti Attuatori*", dalla Circolare MEF n. 27 del 15 settembre 2023 sull'adozione dell'Appendice tematica Rilevazione delle titolarità effettive e dalle Circolari dell'Unità di missione PNRR del Dipartimento per la trasformazione digitale n. 2 del 26 settembre 2022 recante "*Tutela della sana gestione finanziaria - Indicazioni ai fini dell'attuazione degli interventi*" e n.5 del 18 ottobre 2023 "*Ulteriori indicazioni ai fini della rilevazione dei titolari effettivi*":

- a) di non incorrere in cause di incompatibilità ai fini della prestazione per il progetto sopra indicato;
- b) l'insussistenza di situazioni, anche potenziali, di conflitti di interesse, ovvero, di situazioni che comportano l'obbligo di astensione.

DATA

FIRMA

Si allega copia di valido documento di identità personale. In ottemperanza a quanto previsto dal Regolamento (UE) 2016/679 le informazioni indicate nella presente dichiarazione verranno utilizzate unicamente per le finalità per le quali sono state acquisite.

D.3 - Elementi minimi Atto di Riconduzione/Ricognizione

ELEMENTI MINIMI

- Codice Unico di Progetto (CUP) del progetto finanziato con l'Avviso di riferimento;
- Decreto di finanziamento del progetto;
- Investimento/Misura e Avviso PNRR di riferimento e coerenza del progetto;
- Data di avvio delle attività di progetto;
- Lista delle attività/servizi imputate al progetto PNRR e tempistica di esecuzione in coerenza con la data di avvio delle attività.

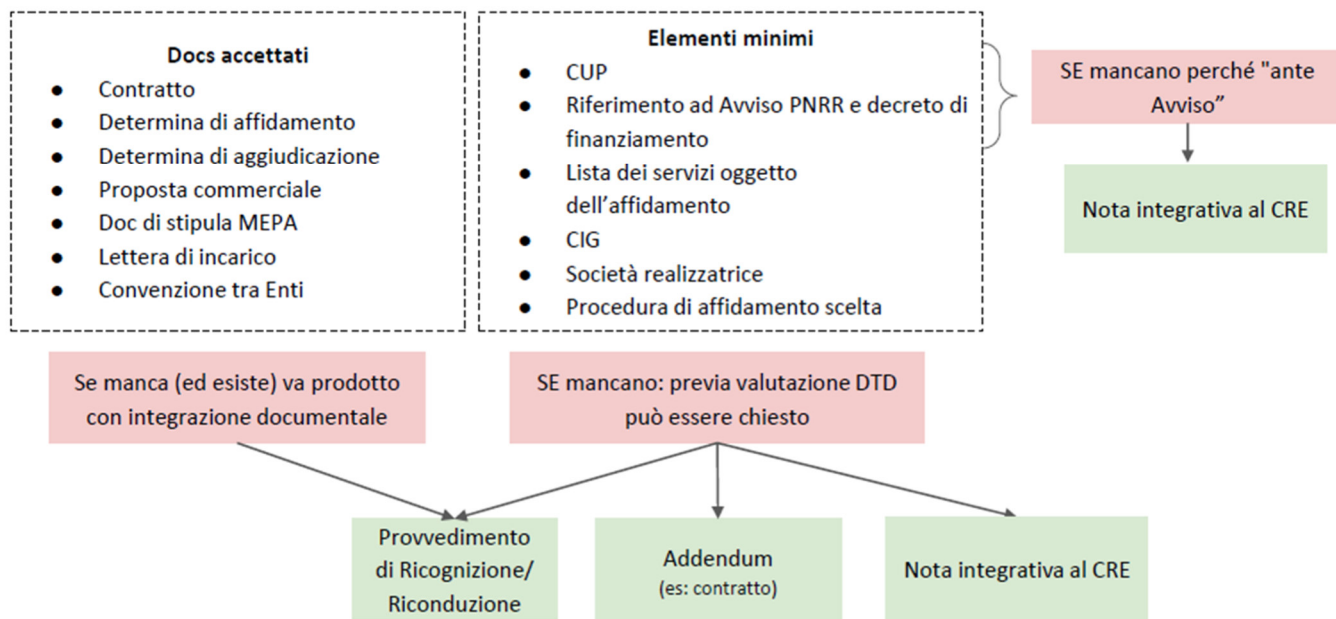
Es.lista

Servizio finanziato	Fornitore	Nome file caricato in PA Digitale2026	Affidamento	CIG

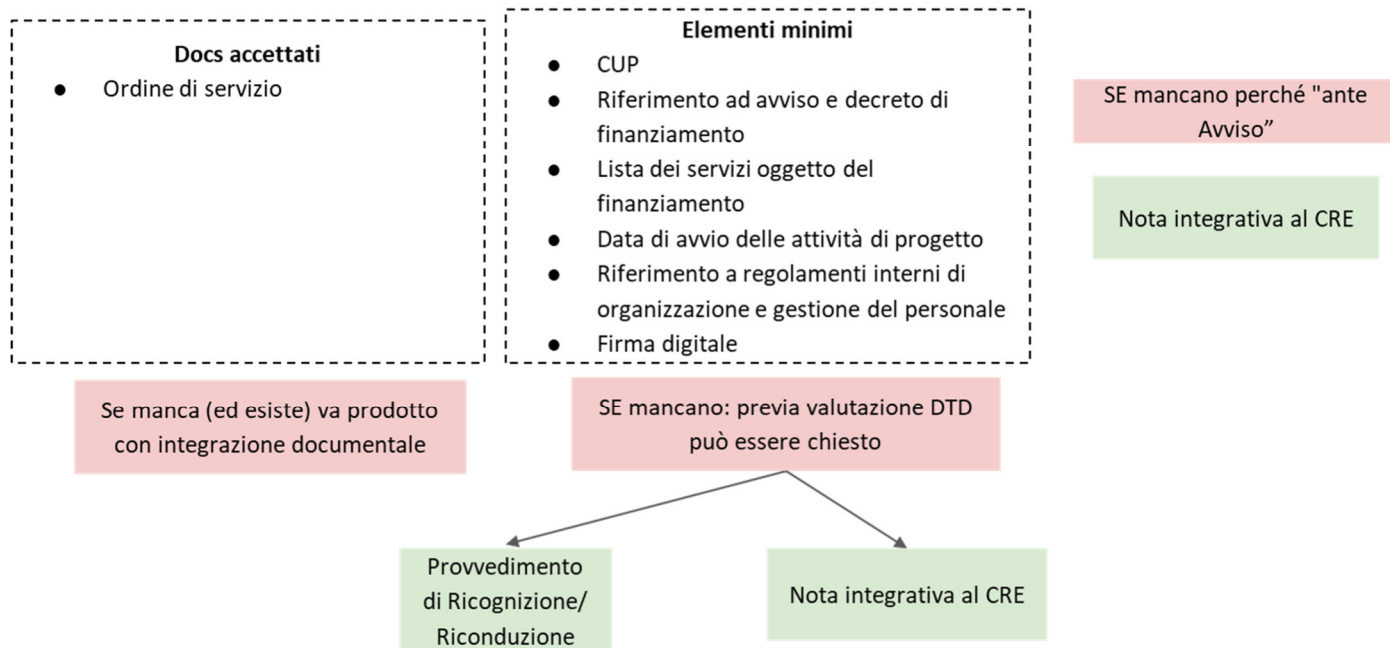
- Riferimento al contratto/contratti stipulato/i per la realizzazione delle attività o determina di affidamento o ordine di servizio del personale interno (*se pertinenti*);
- Motivazione delle ragioni che giustificano la mancanza di uno specifico atto amministrativo coevo o antecedente all'avvio delle attività oppure la mancanza di un elemento essenziale (es. CUP) all'interno della documentazione prodotta (ad es. in caso di attività avviate prima della pubblicazione dell'Avviso di riferimento, urgenza, altro...) (se ricorre);
- Indicazione che il progetto rispetta il Regolamento (UE) n. 2021/241, in particolare dell'art. 17, ai sensi del quale sono ammissibili le misure avviate a decorrere dal 1° febbraio 2020, a condizione che soddisfino i requisiti di cui al regolamento stesso;
- Indicazione che il progetto non è stato finanziato da altri fondi pubblici, nazionali, regionali o europei e rispetta il principio di addizionalità del sostegno dell'Unione europea previsto dall'art. 9 del Regolamento (UE) 2021/241;
- Indicazione che il progetto ha rispettato il principio di non arrecare un danno significativo agli obiettivi ambientali ai sensi dell'articolo 17 del Regolamento (UE) 2020/852 (DNSH), ove applicabile (*per l'investimento 1.2*);

- Indicazione che la realizzazione delle attività progettuali è coerente con i principi e gli obblighi specifici del PNRR e, ove applicabili, ai principi del Tagging clima e digitale, della parità di genere (Gender Equality), della protezione e valorizzazione dei giovani;
- Indicazione che l'attuazione del progetto prevede il rispetto delle norme comunitarie e nazionali applicabili, ivi incluse quelle in materia di trasparenza, tutela dei diversamente abili, parità di trattamento, non discriminazione, proporzionalità e pubblicità;
- Indicazione di aver rispettato gli obblighi di cui all'art. 11 dell'Avviso su cui il progetto è stato finanziato a valere sul PNRR;
- Indicazione dei Regolamenti interni di organizzazione che prevedono il ricorso a lavori in economia, adozione di ordini di servizio (*se pertinente*);

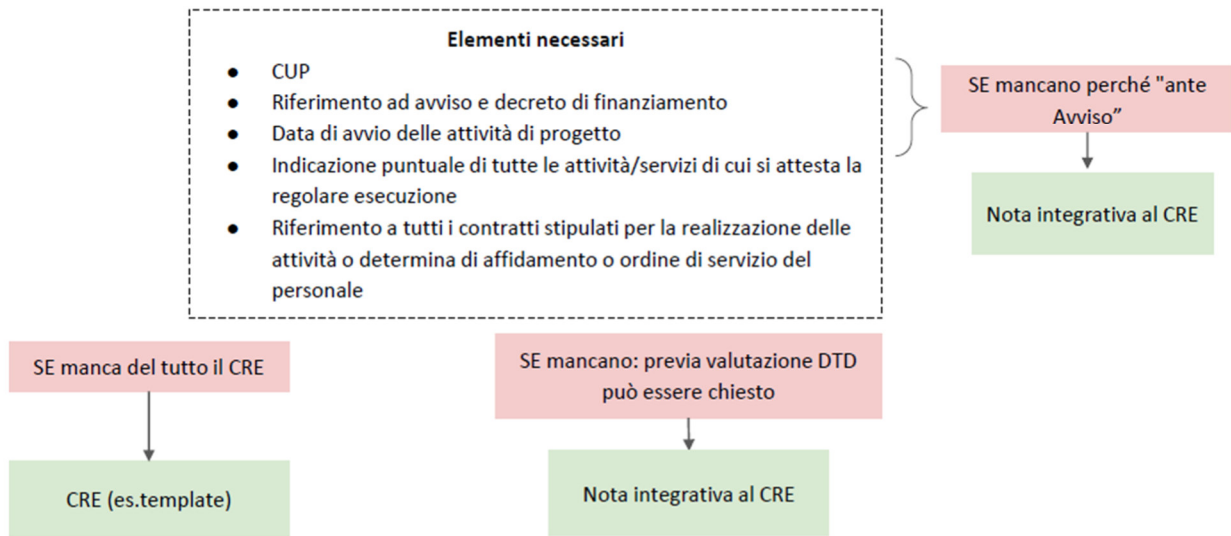
Documenti contrattuali in caso di **SR esterno**



Documenti contrattuali in caso di **realizzazione in economia**



Certificato di Regolare Esecuzione (CRE)



D.5 - Errori ricorrenti

La seguente tabella riporta le criticità ricorrenti, rilevate nel corso dei controlli formali sulla documentazione presentata dai SA nella fase di richiesta dell'erogazione del lump sum (domanda di erogazione del finanziamento).

N	Criticità	Indicazioni operative
1	CRE non completo: mancanza del CUP, contratti non richiamati, servizi non specificati, spesso sono richiamati documenti che gli Enti non hanno allegato sulla Piattaforma	Utilizzo del Format di CRE (per i Comuni) oppure assicurarsi di inserire gli elementi minimi elencati nel paragrafo 4.1 (FOCUS CRE) delle Linee guida
2	CUP/CIG diversi su documenti dello stesso progetto	Il CUP e il CIG devono essere coerenti tra Contratto e CRE. Se il CUP/CIG presente negli atti è stato modificato/rettificato, nel CRE indicare il vecchio e il nuovo CUP/CIG, spiegando il motivo della modifica
3.1	Documentazione contrattuale - Incompleta (non caricata) - non richiamata nel CRE - incoerente con data attivazione servizi	I "contratti" - devono essere caricati in piattaforma - devono essere espressamente richiamati (e associati ai servizi) nel CRE (soprattutto nel caso di contratti pre-Avvisi); - devono essere coerenti con la data di attivazione dei servizi
3.2	Documentazione contrattuale - non firmata	- i documenti devono essere firmati - nel caso di provvedimenti pubblicati sul sito istituzionale non viene richiesta integrazione (nel caso in cui manchi la firma) - i contratti devono essere generalmente firmati da entrambe le parti. La data della firma digitale deve essere coerente con la data del contratto.

3.3	<p>Ordinativo MEPA</p> <ul style="list-style-type: none"> - Non firmato digitalmente 	<ul style="list-style-type: none"> - L'Ordinativo va caricato firmato; - La data della firma digitale deve essere coerente con la data dell'Ordinativo MEPA
4	<p>Domanda di erogazione incompleta. Gli enti</p> <ul style="list-style-type: none"> - nell'All.5 non sono indicati tutti i soggetti realizzatori - nell'All. 5 non sono indicati tutti i titolari effettivi del progetto 	<ul style="list-style-type: none"> - È necessario indicare tutti i soggetti realizzatori con cui gli Enti hanno stipulato il contratto necessario per il progetto e caricato in piattaforma - È necessario indicare i titolari effettivi di tutti i fornitori; - Per gli sviluppi in economia occorre inserire la PA stessa come soggetto realizzatore e il Rappresentante Legale come titolare effettivo.
5	<p>Per gli Avvisi che prevedono servizi già realizzati (es. 1.2, 1.4.3, 1.4.4), ossia che includono servizi attivati prima della pubblicazione degli Avvisi, gli Enti, spesso, caricano in Piattaforma solo il contratto relativo ai servizi attivati più recentemente, associandoli anche a quelli attivati precedentemente per cui chiedono il rimborso.</p>	<p>Occorre invece inserire tutti i contratti concernenti gli affidamenti delle attività oggetto del finanziamento.</p> <p>Nel caso in cui vi siano attività più risalenti per alcuni servizi e attività più recenti per altri, è necessario inserire sia i contratti con i quali sono stati attivati i servizi risalenti sia i contratti per i servizi recenti.</p>
6	<p>Per gli Avvisi Investimento 1.2</p> <p>Spesso gli enti associano la realizzazione dei servizi a più soggetti realizzatori per i quali poi non vengono forniti i relativi contratti o non vengono forniti i dati dei titolari effettivi.</p>	<p>L'ente deve caricare (solo) il contratto o i contratti legati al proprio progetto PNRR e associare la realizzazione dei servizi al o ai rispettivi fornitori.</p> <p>Per ciascun fornitore va indicato il titolare effettivo.</p> <p>Si ricorda che gli asseveratori, nell'esame della documentazione contrattuale caricata dai Soggetti Attuatori sulla Piattaforma PA digitale 2026, <i>verificano che sia coerente con le</i></p>

		<i>attività del progetto e i fornitori inseriti in PA digitale.</i>
<u>7</u>	<p><u>Per gli Avvisi Misura1.4.4</u></p> <p>Spesso gli enti indicano quale Soggetto realizzatore solo il fornitore che ha provveduto all'integrazione di SPID e/o CIE e non quello che ha provveduto ad erogare il corso di formazione.</p>	<p>Nel caso in cui il Soggetto realizzatore che eroga la formazione sia diverso dal Soggetto realizzatore dell'integrazione di CIE e SPID, occorre inserirlo in piattaforma come ulteriore Soggetto realizzatore.</p>